


# Anleitung: Moodle-BW-App einrichten

Fabian Drechsler

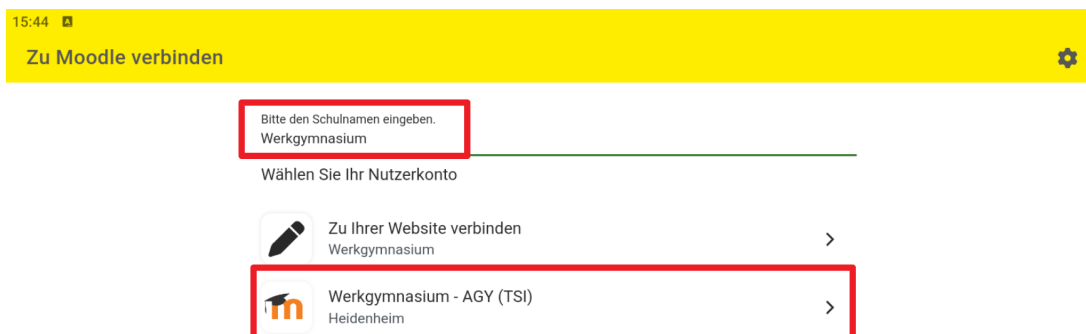
14. Juli 2024

Bitte „Moodle BW App“ aus dem jeweiligen App-Store installieren.




Nach der Installation: App öffnen und einmalig mit dem Werkgymnasium-Moodle verbinden.

1. Im Suchfeld „**Werkgymnasium**“ eingeben.
2. „**Werkgymnasium - AGY (TSI)**“ auswählen.



3. „**ANMELDEN**“ anklicken - es öffnet sich ein Browserfenster.





4. Mit den Moodle Zugangsdaten anmelden. (**ACHTUNG: Die Moodle Zugangsdaten unterscheiden sich von denen für Schulaccount/Mail/Untis/etc.**)

**SCHULE@BW**  
lernen | lehren | kommunizieren

Benutzerkennung

Passwort

[Passwort vergessen?](#)

Anmelden

5. ggf. Browserfenster schließen - Fertig!